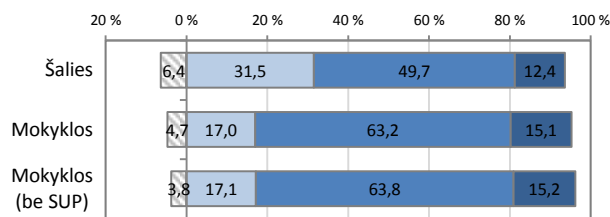


## Mokinių pasiskirstymas pagal pasiekimų lygius

■ Nepasiektas patenkinamas 
 ■ Patenkinamas 
 ■ Pagrindinis 
 ■ Aukštesnysis

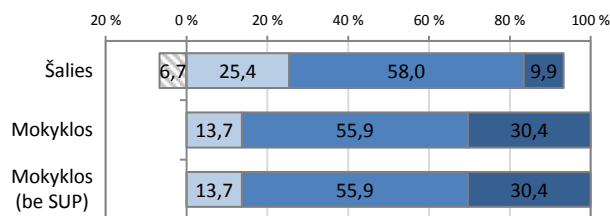
### Matematika

	Mokinių sk.	Proc.
Nepasiektas patenkinamas	5	4,7%
Patenkinamas	18	17,0%
Pagrindinis	67	63,2%
Aukštesnysis	16	15,1%



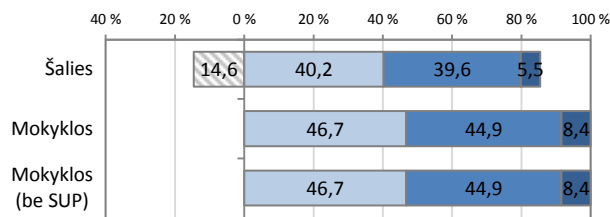
### Skaitymas

	Mokinių sk.	Proc.
Nepasiektas patenkinamas	0	0,0%
Patenkinamas	14	13,7%
Pagrindinis	57	55,9%
Aukštesnysis	31	30,4%



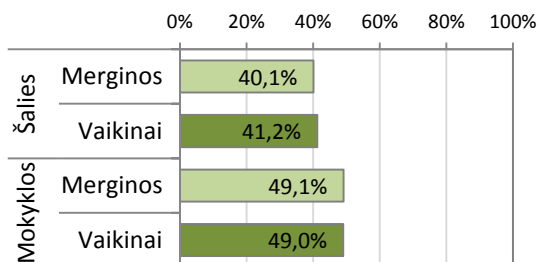
### Rašymas

	Mokinių sk.	Proc.
Nepasiektas patenkinamas	0	0,0%
Patenkinamas	50	46,7%
Pagrindinis	48	44,9%
Aukštesnysis	9	8,4%



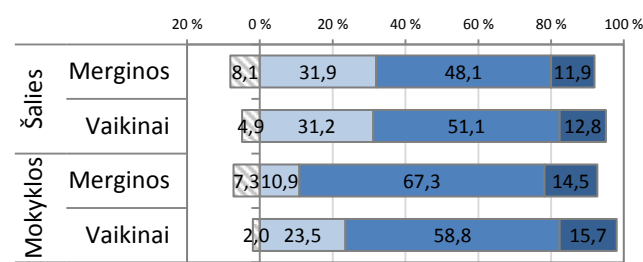
## Mokinių pasiekimų analizė pagal lytį

### Vidutiniškai surinktų taškų dalis (proc.)

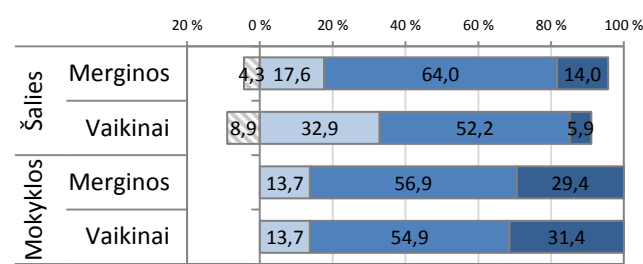
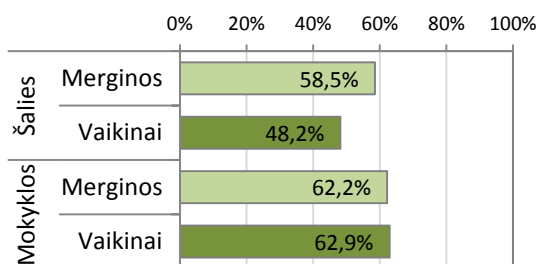


### Pasiskirstymas pagal pasiekimų lygius (proc.)

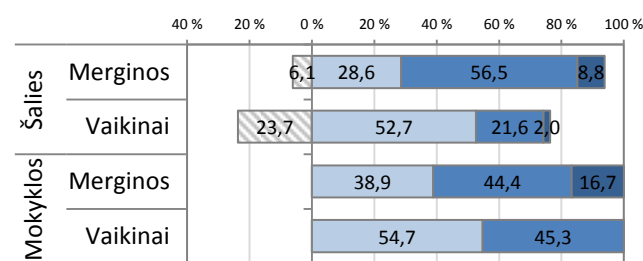
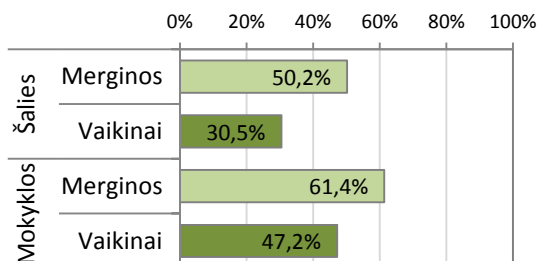
#### Matematika



#### Skaitymas



#### Rašymas



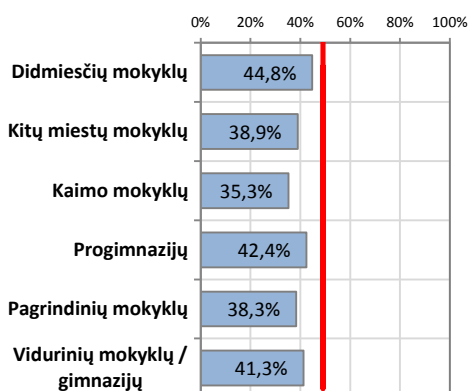
■ Nepasiektas patenkinamas 
 ■ Patenkinamas 
 ■ Pagrindinis 
 ■ Aukštesnysis

## Skirtingų vietovių ir mokyklų tipų mokinių pasiekimų palyginimas

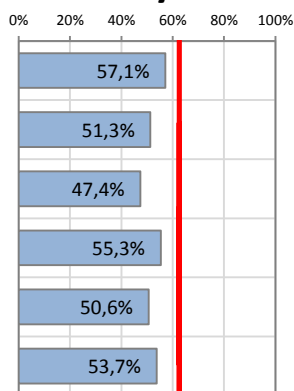
Vidutiniškai surinktų taškų dalis (proc.)

Jūsų mokyklos pasiekimai pažymėti vertikalia linija

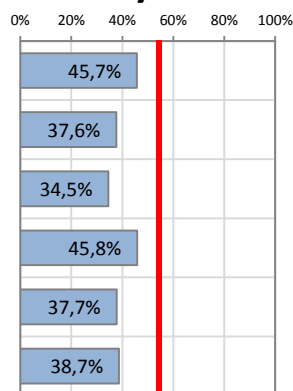
### Matematika



### Skaitymas



### Rašymas



Jūsų mokyklos vidurkis

49,1%

62,6%

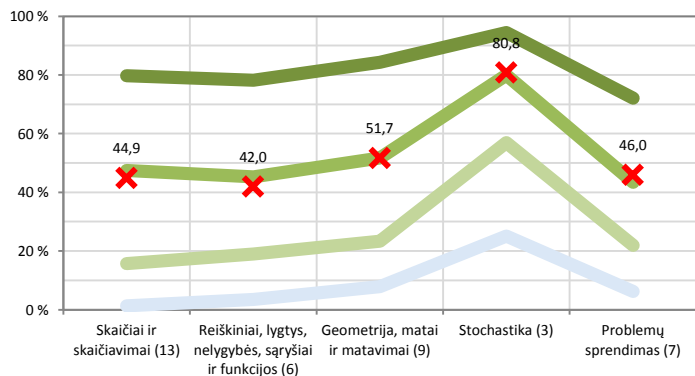
54,3%

## Apibendrinta mokyklos 6 klasės mokinių surinktų taškų dalis (proc.) pagal atskiras testuojamų dalykų turinio ir kognityvinių gebėjimų sritis

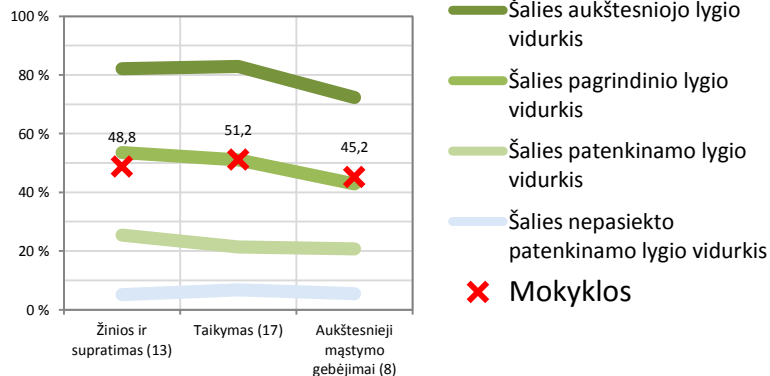
Diagramose parodyta, kokią dalį (proc.) taškų vidutiniškai surinko mokykla ir kiek vidutiniškai taškų surinko skirtingų lygių šalies bendrojo ugdymo mokyklų mokiniai. Horizontaliojoje ašyje nurodoma, kokios veiklos sritys ir kokie gebėjimai buvo vertinami (skliausteliuose nurodyta, kiek iš viso taškų buvo galima surinkti iš atitinkamos srities). Šios diagramos leidžia vaizdžiai įvertinti mokyklos stipriąsias ir silpnąsias sritis.

### Matematika

#### Pagal turinio sritis

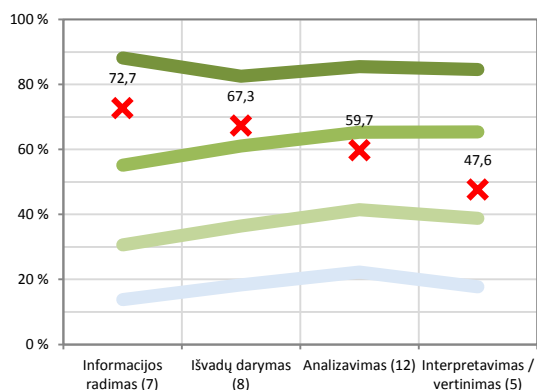


#### Pagal kognityvinių gebėjimų grupes

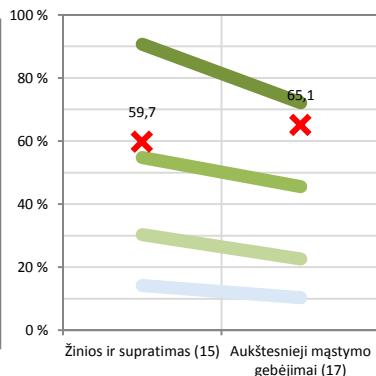


### Skaitymas

#### Pagal veiklos sritis

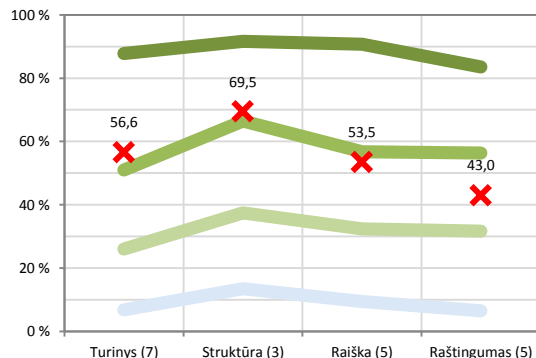


#### Pagal kognityvinių gebėjimų grupes



### Rašymas

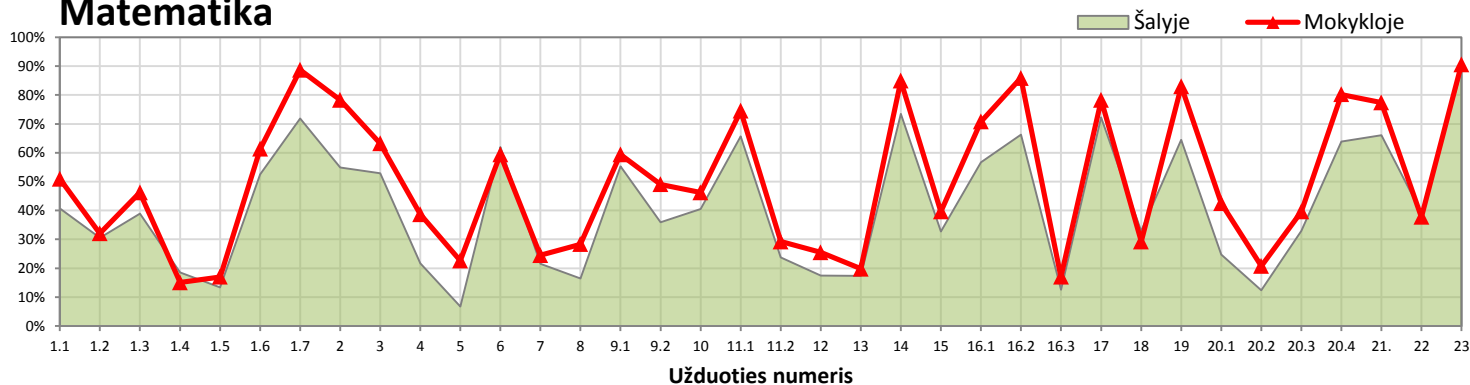
#### Pagal vertinimo kriterijus



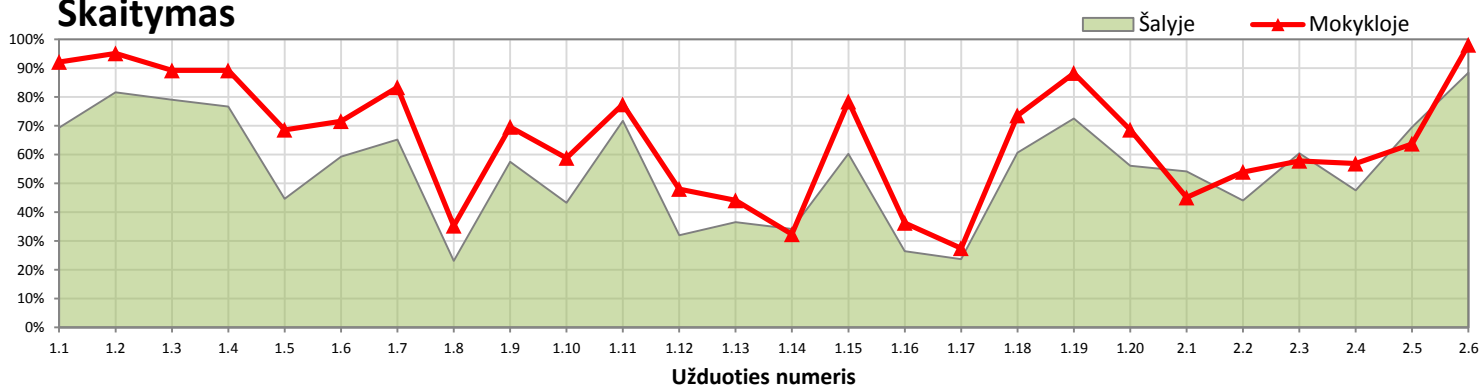
# Atskirų užduočių pasiekimų (užduočių sunkumo) analizė

Teisingai užduotį atlikusių mokinių dalis (proc.)

## Matematika



## Skaitymas



## Rašymas

