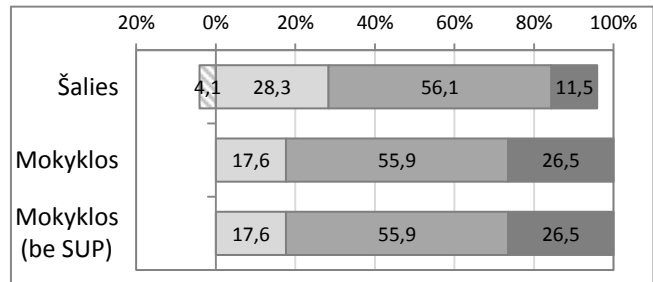


### Mokinių pasiskirstymas pagal pasiekimų lygius

Nepatenkinamas
  Patenkinamas
  Pagrindinis
  Aukštesnysis

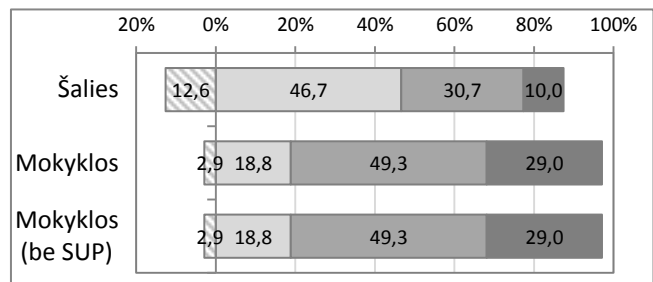
#### Matematika

	Mokinių sk.	Proc.
Nepatenkinamas	0	0,0%
Patenkinamas	12	17,6%
Pagrindinis	38	55,9%
Aukštesnysis	18	26,5%



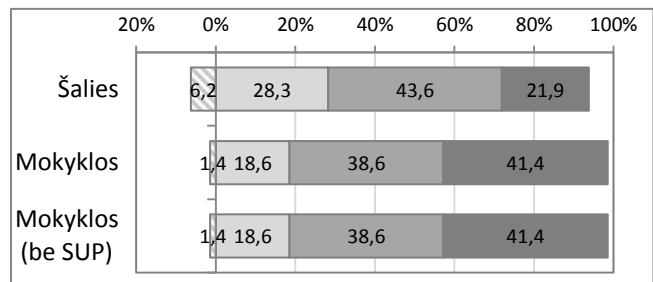
#### Skaitymas

	Mokinių sk.	Proc.
Nepatenkinamas	2	2,9%
Patenkinamas	13	18,8%
Pagrindinis	34	49,3%
Aukštesnysis	20	29,0%



#### Rašymas

	Mokinių sk.	Proc.
Nepatenkinamas	1	1,4%
Patenkinamas	13	18,6%
Pagrindinis	27	38,6%
Aukštesnysis	29	41,4%




### Skirtingų vietovių ir mokyklų tipų mokinių pasiekimų palyginimas

Vidutiniškai surinktų taškų dalis (proc.)

Jūsų mokyklos pasiekimai pažymėti vertikalia linija


#### Matematika

0% 20% 40% 60% 80% 100%



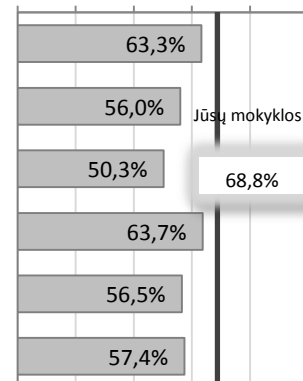
#### Skaitymas

0% 20% 40% 60% 80% 100%



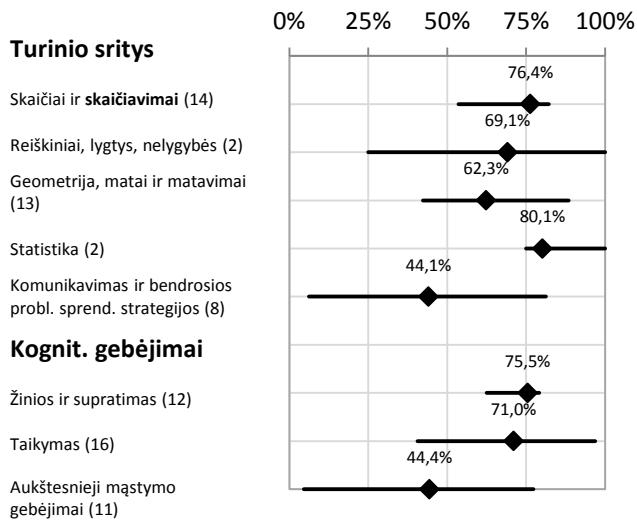
#### Rašymas

0% 20% 40% 60% 80% 100%

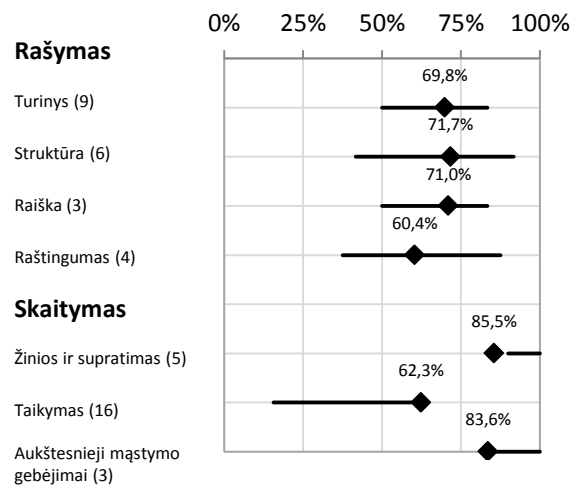


# Apibendrinti mokyklos 4 klasės mokinių rezultatai pagal testuojamų dalykų turinio arba kognityvinių gebėjimų sritis

## Matematika



## Lietuvių kalba



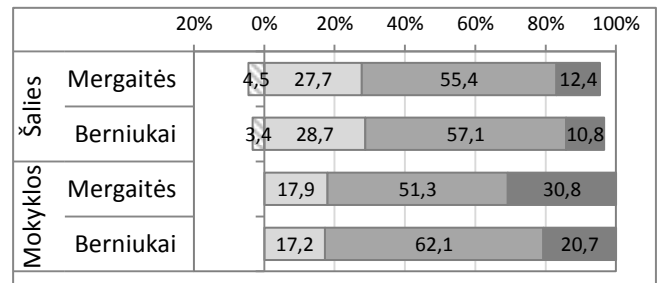
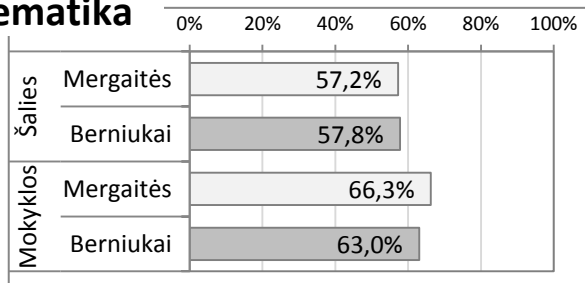
## Mokinių pasiekimų analizė pagal lytį

### Vidutiniškai surinktų taškų dalis (proc.)

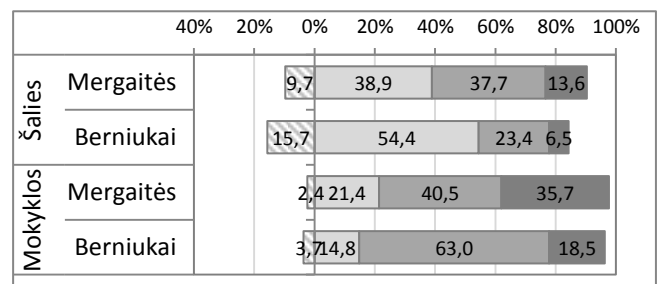
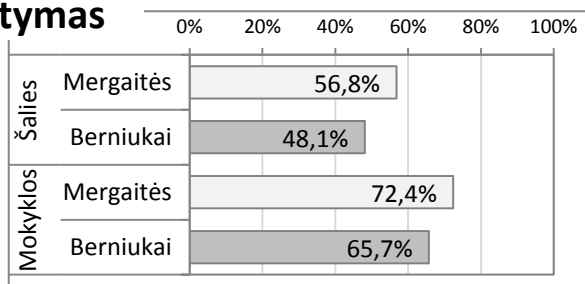
### Pasiskirtymas pagal pasiekimų lygius (proc.)

■ Nepatenkinamas ■ Patenkinamas ■ Pagrindinis ■ Aukštesnysis

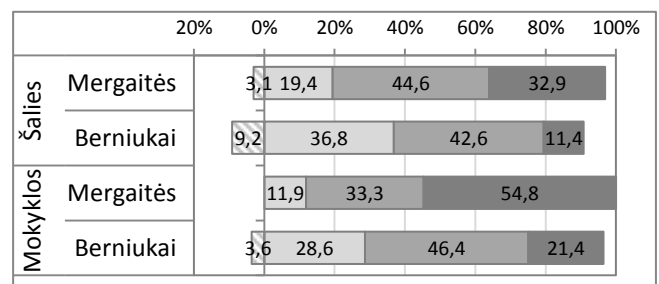
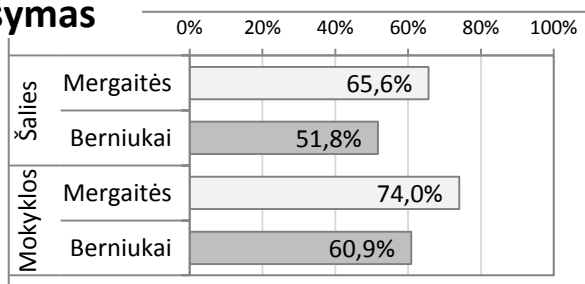
### Matematika



### Skaitymas



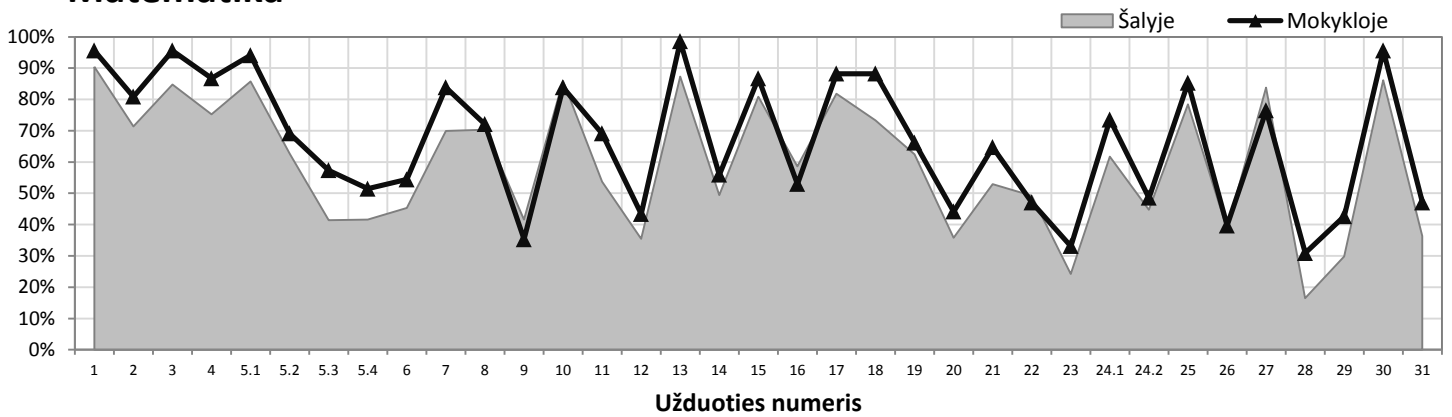
### Rašymas



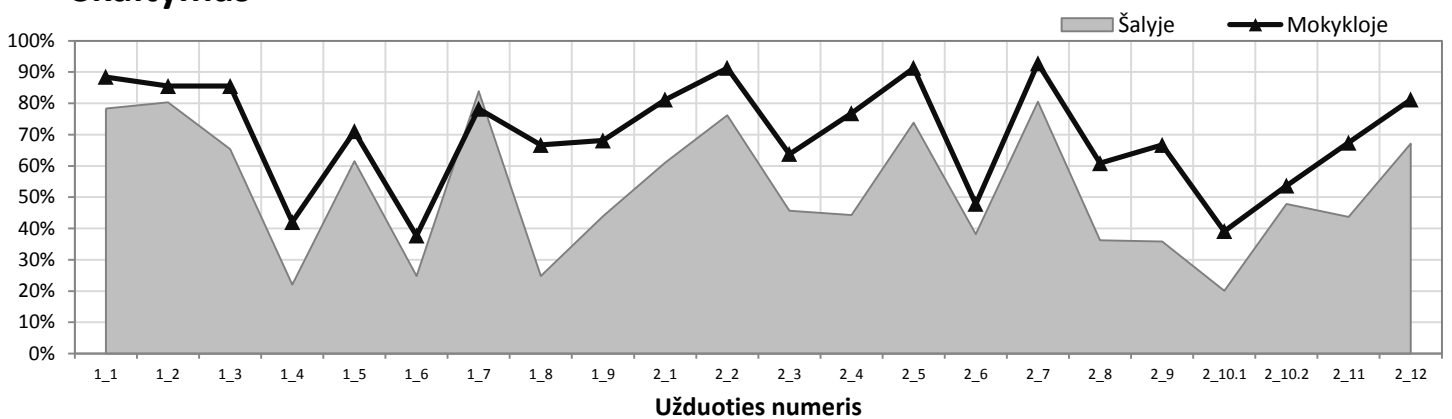
# Atskirų užduočių pasiekimų analizė

## Teisingai užduotį atlikusių mokinių dalis (proc.)

### Matematika



### Skaitymas



### Rašymas (pagal atskirus vertinimo kriterijus)

